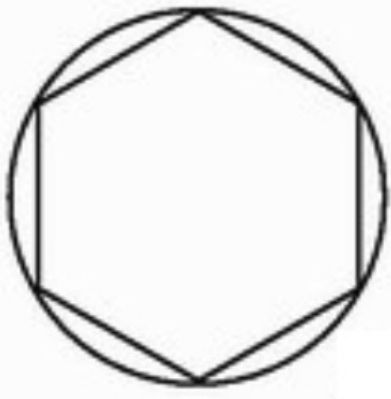
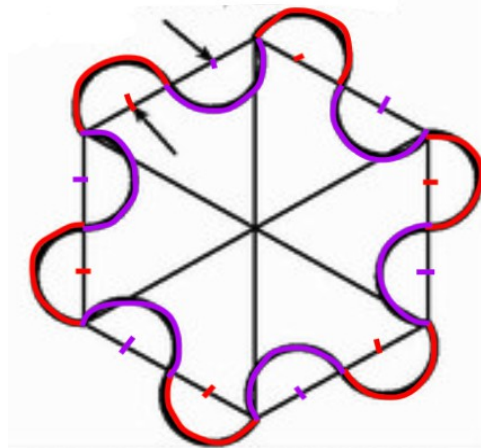


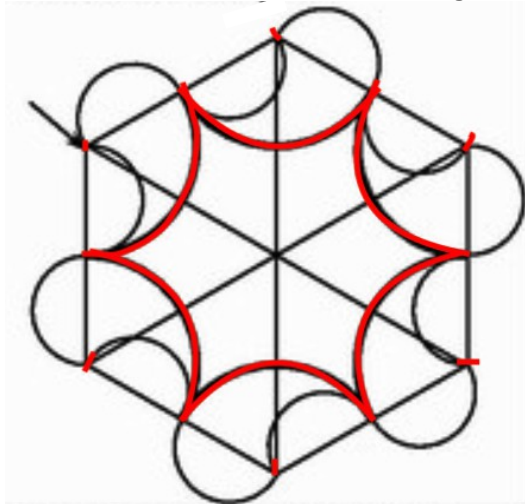
Reprend les 2 premières étapes de la construction de la figure « les cubes » mais avec un cercle de 8 cm de rayon. Tu obtiens un hexagone régulier de 8 cm de côté.



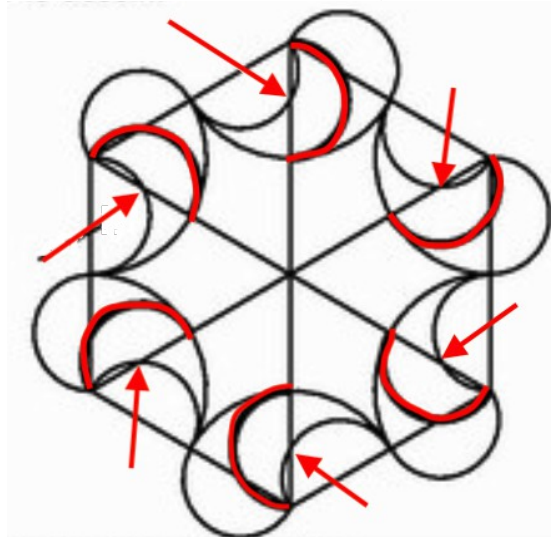
Trace des demi-cercles de rayon 2 cm, centrés sur les côtés de l'hexagone et passant par un sommet. Alterne les demi-cercles : un vers l'intérieur, un vers l'extérieur.



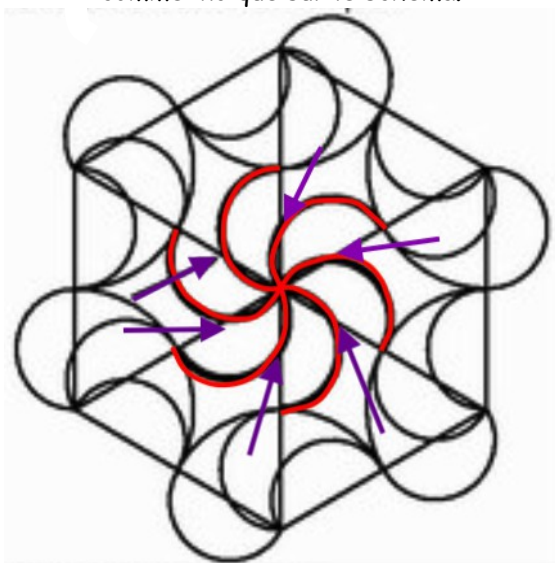
Trace des arcs de cercle de 4 cm de rayon dont les centres sont les sommets de l'hexagone.



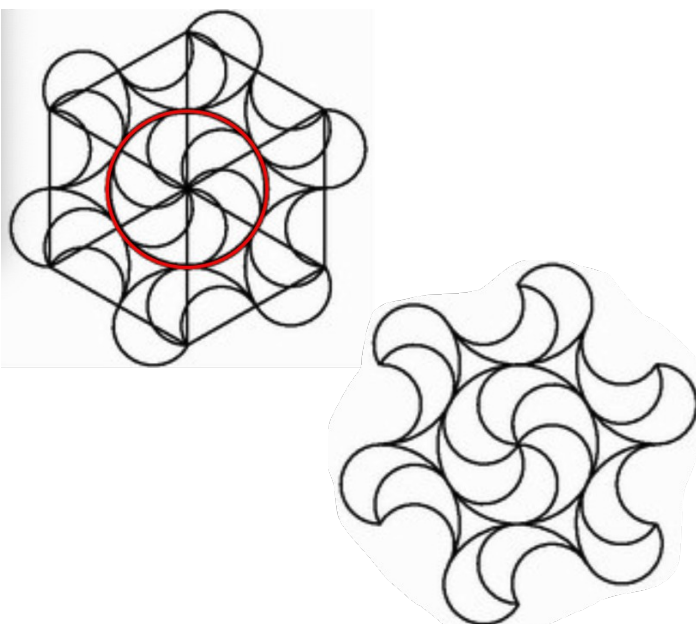
Trace des demi-cercles de 2 cm de rayon dont les centres sont les intersections indiquées sur le schéma.



Trace des demi-cercles de 2 cm de rayon dont les centres sont situés sur les diagonales, à 2 cm du centre comme indiqué sur le schéma.



Trace un cercle de 4 cm de rayon puis efface tous les traits inutiles.



Pour finir, colorie ta figure et donne-lui un nom.